



USER MANUAL & IMPORTANT SAFETY INFORMATION



WET BUSSIES SUPER BANGIN' BUTTHOLE



www.pipedreamproducts.com/docs

SKU	RD447-21
UPC	603912776997

PD *X* **EXTREME**

Wet Bussies

SELF-LUBRICATING **SUPER** STROKERS



~no~
LUBE
needed
JUST ADD
water!

WET BUSSIES SUPER BANGIN' BUTTHOLE™ - LIGHT

You've cum to the right place, because this anal stroker is dripping wet with excitement! Get ready for an unforgettable stroking session when you stick your dick deep inside the **Wet Bussies Super Bangin' Butthole**. It's self-lubricating—which means that all it takes is a little water, and your stroker turns into a pleasure zone of slippery orgasmic fun! Designed with realistic details and a super-stimulating pleasure tunnel, you can be sure that this stroker LOOKS and FEELS better than the real thing!

The **Wet Bussies Super Bangin' Butthole** features a sleek, ergonomic case that both protects your stroker and acts as discreet storage. It also features our EZ-Grip design for comfort and easy handling. So stop dreaming about a wet hole and start creaming in one today!

KEY PRODUCT FEATURES

- **Self-Lubricating! Just add water!**
- **Interior pleasure tunnel**
- **Realistic Fanta-Flesh® material** looks & feels just like the real thing
- **Comfortable EZ-Grip Design**
- **Convenient Air Hole to Control Suction**

ADDITIONAL PRODUCT FEATURES

- 1-Year Limited Warranty

CARE INSTRUCTIONS


Cleaning Instructions: The interior sleeve is removable for easy cleanup with antibacterial cleaner and warm water. Pat dry, then air-dry completely before storing. The interior sleeve is removable for easy cleanup with antibacterial cleaner and warm water. Pat dry, then air dry completely before storing.

PACKAGE CONTENTS

Includes: (1) Self-Lubricating Stroker



CONVENIENT AIR HOLE TO CONTROL THE SUCTION



NO LUBE NEEDED JUST ADD WATER!



WET BUSSIES SUPER BANGIN' BUTTHOLE - LIGHT

SKU	RD447-21
UPC	603912776997



Product Specs
Width: 3.5 in. (9 cm)
Height: 8.2 in. (20.8 cm)
Weight: 1.2 lbs. (0.55 kg)
Tunnel Length (Vagina): 6.5 in. (16.5 cm)
Tunnel Diameter: Stretches to over 3.0 in. (over 7.6 cm)
Materials: TPR & ABS Plastic
Package Specs
Width: 4.0 in. (10.2 cm)
Height: 9.7 in. (24.6 cm)
Depth: 4.0 in. (10.2 cm)
Weight: 1.4 lbs. (0.6 kg)

Čeština

Uživatelská příručka a bezpečnostní pokyny

Úvod

Děkujeme za zakoupení našeho produktu. Tato uživatelská příručka obsahuje důležité bezpečnostní informace a pokyny k používání. Před použitím si ji prosím pečlivě přečtěte, abyste zajistili optimální výkon a bezpečnost.

Použití

Není potřeba lubrikant. Stačí přidat vodu!

Stačí jen trochu vody k aktivaci samo-mazací funkce pro maximální vlhkost!

Dva otvory na výběr!

Oboustranný design vám nabízí realistickou vagínu a realistický anál na obou stranách!

Pohodlný EZ-Grip design

Užijte si snadnou manipulaci díky ergonomickému designu, který přirozeně padne do ruky!

Pokyny k čištění:

Vnitřní vložka je odnímatelná pro snadné čištění antibakteriálním čističem a teplou vodou. Otřete do sucha a nechte zcela vyschnout na vzduchu před uložením.



**POHODLNÝ VZDUCHOVÝ
OTVOR PRO REGULACI SÁNÍ**



**STAČÍ PŘIDAT VODU!
NENÍ POTŘEBA LUBE**

Bezpečnostní informace

Ujistěte se, že je produkt čistý a bez jakýchkoli vad před použitím.

Obecná varování:

Držte mimo dosah dětí a domácích mazlíčků.

Nouzové situace:

Pokud se objeví nepohodlí, okamžitě přestaňte produkt používat a upravte techniku.

Přestaňte používat, pokud: Pociťujete bolest, podráždění nebo negativní reakce.

Pokyny pro skladování:

Pravidelně čistěte a kontrolujte produkt na známky poškození.

Uchovávejte na suchém a chladném místě, pokud není používán.

Vyhnete se extrémním teplotám a agresivním chemikáliím.

Údržba a péče:

Pravidelně kontrolujte produkt a baterii na známky poškození.

Čistěte měkkým, suchým hadříkem. Nepoužívejte vodu ani chemické čisticí prostředky.

Likvidace a recyklace:

Ověřte místní pravidla likvidace u příslušného úřadu.

Oddělte materiály – recyklujte plasty, kovy nebo sklo, pokud je to možné.

Zlikvidujte zodpovědně – nerecyklovatelné části vyhodte do běžného odpadu.

Kontaktní informace

Pro další pomoc kontaktujte náš tým zákaznické podpory.

E-mail: CustomerService@pipedreamproducts.com

Webová stránka: www.pipedreamproducts.com

Adresa: Teerhof 59, 28199 Bremen

Dansk

Brugermanual og sikkerhedsguide

Introduktion

Tak fordi du har købt vores produkt. Denne brugermanual indeholder vigtige sikkerhedsoplysninger og brugsvejledninger. Læs denne manual grundigt, før du bruger produktet, for at sikre optimal ydeevne og sikkerhed.

Brug

Ingen glidecreme nødvendig. Bare tilsæt vand!

Det kræver kun en smule vand for at aktivere den selvsmørende funktion for en ekstra våd oplevelse!

To huller at vælge imellem!

Det dobbeltsidede design giver dig en realistisk vagina og en realistisk anus på begge sider!

Komfortabelt EZ-Grip design

Nyd nem håndtering med vores ergonomiske design, der passer naturligt til din hånd!

Rengøringsinstruktioner:

Den indvendige ærme kan fjernes for nem rengøring med antibakteriel rengøringsmiddel og varmt vand. Dup tør, og lad den lufttørre helt, før den opbevares.



PRAKTISK LUFTHUL TIL AT KONTROLLERE SUGET



TILFØJ BARE VAND! INGEN SMØREMIDDEL NØDVENDIG

Sikkerhedsoplysninger

Sørg for, at produktet er rent og fri for eventuelle defekter før brug.

Generelle advarsler:

Holdes væk fra børn og kæledyr.

Nødsituationer:

Hvis ubehag opstår, stop straks brugen og justér din teknik.

Stop brugen hvis: Du oplever smerte, irritation eller uønskede reaktioner.

Opbevaringsvejledning:

Rengør og inspicer produktet regelmæssigt for tegn på skader.

Opbevar på et tørt og køligt sted, når det ikke er i brug.

Undgå ekstreme temperaturer og skrappe kemikalier.

Vedligeholdelse og pleje:

Kontroller produktet og batteriet jævnligt for tegn på skader.

Rengør med en blød, tør klud. Brug ikke vand eller kemiske rengøringsmidler.

Bortskaffelse og genanvendelse:

Tjek lokale retningslinjer – Bekræft reglerne hos din lokale affaldsmyndighed.

Sorter materialer – Genanvend plastik, metal eller glas, hvor det er muligt.

Bortskaf ansvarligt – Placer ikke-genanvendelige dele i husholdningsaffald.

Kontaktinformation

For yderligere assistance, kontakt venligst vores kundesupportteam.

E-mail: CustomerService@pipedreamproducts.com

Hjemmeside: www.pipedreamproducts.com

Adresse: Teerhof 59, 28199 Bremen

Deutsch

Benutzerhandbuch und Sicherheitsanleitung

Einleitung

Vielen Dank für den Kauf unseres Produkts. Dieses Benutzerhandbuch enthält wichtige Sicherheitsinformationen und Gebrauchsanweisungen. Bitte lesen Sie dieses Handbuch sorgfältig durch, bevor Sie das Produkt verwenden, um optimale Leistung und Sicherheit zu gewährleisten.

Verwendung

Kein Gleitmittel erforderlich. Einfach Wasser hinzufügen!

Es braucht nur ein wenig Wasser, um die selbstschmierende Funktion für ein besonders nasses Erlebnis zu aktivieren!

Zwei Öffnungen zur Auswahl!

Das doppelseitige Design bietet Ihnen eine realistische Vagina und einen realistischen Anus auf beiden Seiten!

Bequemes EZ-Grip-Design

Genießen Sie mühelose Handhabung mit unserem ergonomischen Design, das sich natürlich in Ihre Hand einfügt!

Reinigungsanweisungen:

Der innere Einsatz ist abnehmbar für eine einfache Reinigung mit antibakteriellem Reiniger und warmem Wasser. Tupfen Sie ihn trocken und lassen Sie ihn vollständig an der Luft trocknen, bevor Sie ihn verstauen.



**PRAKTISCHES LUFTLOCH ZUR
STEUERUNG DER SAUGKRAFT**



**NUR WASSER HINZUFÜGEN!
KEIN SCHMIERMITTEL ERFORDERLICH**

Sicherheitsinformationen

Stellen Sie sicher, dass das Produkt vor der Verwendung sauber und frei von Mängeln ist.

Allgemeine Warnungen:

Von Kindern und Haustieren fernhalten.

Notfälle:

Bei Beschwerden die Nutzung sofort einstellen und die Technik anpassen.
Verwendung einstellen, wenn: Schmerzen, Reizungen oder unerwünschte Reaktionen auftreten.

Lagerungshinweise:

Produkt regelmäßig reinigen und auf Schäden überprüfen.
An einem trockenen, kühlen Ort aufbewahren, wenn es nicht in Gebrauch ist.
Extremen Temperaturen und aggressiven Chemikalien vermeiden.

Wartung und Pflege:

Produkt und Batterie regelmäßig auf Schäden überprüfen.
Mit einem weichen, trockenen Tuch reinigen. Kein Wasser oder chemische Reiniger verwenden.

Entsorgung und Recycling:

Lokale Richtlinien prüfen – Entsorgungsbestimmungen bei der zuständigen Behörde nachfragen.
Materialien trennen – Plastik, Metall oder Glas nach Möglichkeit recyceln.
Verantwortungsvoll entsorgen – Nicht recycelbare Teile im Hausmüll entsorgen.

Kontaktinformationen

Für weitere Unterstützung kontaktieren Sie bitte unser Kundensupport-Team.

E-Mail: CustomerService@pipedreamproducts.com

Webseite: www.pipedreamproducts.com

Adresse: Teerhof 59, 28199 Bremen

Ελληνικά

Εγχειρίδιο Χρήσης και Οδηγός Ασφαλείας

Εισαγωγή

Σας ευχαριστούμε για την αγορά του προϊόντος μας. Αυτό το εγχειρίδιο χρήσης παρέχει βασικές πληροφορίες ασφαλείας και οδηγίες χρήσης. Διαβάστε προσεκτικά αυτό το εγχειρίδιο πριν χρησιμοποιήσετε το προϊόν για να διασφαλίσετε τη βέλτιστη απόδοση και ασφάλεια.

Χρήση

Δεν χρειάζεται λιπαντικό. Απλά προσθέστε νερό!

Μόνο λίγο νερό αρκεί για να ενεργοποιήσει τη λειτουργία αυτολίπανσης για μια απόλυτα υγρή εμπειρία!

Δύο τρύπες για να επιλέξετε!

Ο διπλής όψης σχεδιασμός προσφέρει ρεαλιστικό κόλπο και ρεαλιστικό πρωκτό και στις δύο πλευρές!

Άνετος σχεδιασμός EZ-Grip

Απολαύστε εύκολο χειρισμό με τον εργονομικό μας σχεδιασμό, που ταιριάζει φυσικά στο χέρι σας!

Οδηγίες καθαρισμού:

Η εσωτερική επένδυση αφαιρείται για εύκολο καθαρισμό με αντιβακτηριακό καθαριστικό και ζεστό νερό. Στεγνώστε με μια πετσέτα και αφήστε να στεγνώσει πλήρως πριν την αποθήκευση.



**ΒΟΛΙΚΗ ΟΠΗ Α'ΕΡΑ ΓΙΑ ΤΟΝ
'ΕΛΕΓΧΟ ΤΗΣ ΑΝΑΡΡΟΦΗΣΗΣ**



**ΑΠΛΑ ΠΡΟΣΘΕΤΕΤΕ ΝΕΡΟ!
ΔΕΝ ΧΡΕΙΑΖΕΤΑΙ ΛΙΠΑΝΤΙΚΟ**

Πληροφορίες ασφαλείας

Βεβαιωθείτε ότι το προϊόν είναι καθαρό και χωρίς ελαττώματα πριν από τη χρήση.

Γενικές προειδοποιήσεις:

Κρατήστε το μακριά από παιδιά και κατοικίδια ζώα.

Έκτακτες καταστάσεις:

Εάν εμφανιστεί δυσφορία, διακόψτε αμέσως τη χρήση και προσαρμόστε την τεχνική σας.

Διακόψτε τη χρήση αν: Νιώσετε πόνο, ερεθισμό ή ανεπιθύμητες αντιδράσεις.

Οδηγίες αποθήκευσης:

Καθαρίζετε και ελέγχετε τακτικά το προϊόν για τυχόν ζημιές.

Αποθηκεύστε σε ξηρό, δροσερό μέρος όταν δεν χρησιμοποιείται.

Αποφύγετε την έκθεση σε ακραίες θερμοκρασίες ή χημικά.

Συντήρηση και φροντίδα:

Ελέγχετε τακτικά το προϊόν και την μπαταρία για τυχόν ζημιές.

Καθαρίστε με ένα μαλακό, στεγνό πανί. Μην χρησιμοποιείτε νερό ή χημικά καθαριστικά.

Απόρριψη και ανακύκλωση:

Ελέγξτε τις τοπικές οδηγίες – Επικοινωνήστε με την αρμόδια αρχή για την απόρριψη.

Διαχωρίστε τα υλικά – Ανακυκλώστε πλαστικό, μέταλλο ή γυαλί όπου είναι δυνατόν.

Απορρίψτε υπεύθυνα – Τα μη ανακυκλώσιμα μέρη να τοποθετούνται στα οικιακά απορρίμματα.

Στοιχεία επικοινωνίας

Για περαιτέρω βοήθεια, παρακαλώ επικοινωνήστε με την ομάδα υποστήριξης πελατών μας.

Ηλεκτρονικό ταχυδρομείο: CustomerService@pipedreamproducts.com

Ιστοσελίδα: www.pipedreamproducts.com

Διεύθυνση: Teerhof 59, 28199 Bremen

English

User Manual and Safety Guide

Introduction

Thank you for purchasing our product. This user manual provides essential safety information and usage guidelines. Please read this manual carefully before using the product to ensure optimal performance and safety.

Usage

No Lube Needed. Just Add Water!

It only takes a little bit of water to activate the self-lubricating feature for a soaking wet time!

Convenient Air Hole

Control the Suction! Remove the suction control sticker and use your finger to adjust the suction levels manually.

Comfortable EZ-Grip Design


Enjoy effortless handling with our ergonomic design, crafted to fit naturally in your hand!

Cleaning Instructions:

The interior sleeve is removable for easy cleanup with antibacterial cleaner and warm water. Pat dry, then air-dry completely before storing.



**CONVENIENT AIR HOLE
TO CONTROL THE SUCTION**



**NO LUBE NEEDED
JUST ADD WATER!**

Safety Information

Ensure the product is clean and free of any defects before use.

General Warnings:

Keep away from children and pets.

Emergency Situations:

If discomfort occurs, stop use immediately and adjust your technique.

Discontinue Use If: You experience pain, irritation, or adverse reactions.

Storage Guidelines

Regularly clean and inspect the product for signs of damage.

Store in a dry, cool place when not in use.

Avoid exposure to extreme temperatures or harsh chemicals.

Maintenance and Care

Regularly inspect the product and battery for signs of damage.

Clean the product with a soft, dry cloth. Do not use water or chemical cleaners.

Disposal and Recycling

Check Local Guidelines – Verify disposal rules with your local waste authority.

Separate Materials – Recycle plastics, metals, or glass where possible.

Dispose Responsibly – Place non-recyclable parts in household waste.

Contact Information

For further assistance, please contact our customer support team:

Email: CustomerService@pipedreamproducts.com

Website: www.pipedreamproducts.com

Address: Teerhof 59, 28199 Bremen

Español

Manual de usuario y guía de seguridad

Introducción

Gracias por comprar nuestro producto. Este manual de usuario proporciona información esencial de seguridad y pautas de uso. Lea este manual detenidamente antes de usar el producto para garantizar un rendimiento y seguridad óptimos.

Uso

¡No se necesita lubricante! ¡Solo agrega agua!

Solo se necesita un poco de agua para activar la función autolubrificante y disfrutar de una experiencia súper húmeda.

¡Dos agujeros para elegir!

El diseño de doble extremo te ofrece una vagina realista y un ano realista en ambos lados.

Diseño cómodo EZ-Grip


Disfruta de un manejo fácil con nuestro diseño ergonómico, hecho para adaptarse cómodamente a tu mano.

Instrucciones de limpieza:

La funda interior es removible para una limpieza sencilla con limpiador antibacteriano y agua tibia. Seca con palmaditas y deja secar completamente al aire antes de guardarlo.



**ORIFICIO DE AIRE CONVENIENTE
PARA CONTROLAR LA SUCCIÓN**



**¡SOLO AGREGUE AGUA!
NO NECESITA LUBRICANTE**

Información de seguridad

Asegúrese de que el producto esté limpio y sin defectos antes de usarlo.

Advertencias generales:

Mantener fuera del alcance de niños y mascotas.

Situaciones de emergencia:

Si siente molestias, deje de usar el producto de inmediato y ajuste su técnica. Suspenda el uso si: Experimenta dolor, irritación o reacciones adversas.

Guía de almacenamiento:

Limpie e inspeccione regularmente el producto para detectar signos de daño. Guárdelo en un lugar seco y fresco cuando no esté en uso. Evite la exposición a temperaturas extremas o productos químicos agresivos.

Mantenimiento y cuidado:

Inspeccione regularmente el producto y la batería para detectar posibles daños. Limpie con un paño suave y seco. No use agua ni productos químicos de limpieza.

Eliminación y reciclaje:

Verifique las normativas locales – Consulte con las autoridades sobre la eliminación adecuada. Separe los materiales – Recicle plástico, metal o vidrio cuando sea posible. Deseche de manera responsable – Coloque las partes no reciclables en la basura doméstica.

Información de contacto

Para más ayuda, por favor contacte a nuestro equipo de soporte al cliente.

Correo electrónico: CustomerService@pipedreamproducts.com

Sitio web: www.pipedreamproducts.com

Dirección: Teerhof 59, 28199 Bremen

Français

Manuel d'utilisation et guide de sécurité

Introduction

Merci d'avoir acheté notre produit. Ce manuel d'utilisation fournit des informations essentielles sur la sécurité et des directives d'utilisation. Veuillez lire attentivement ce manuel avant d'utiliser le produit afin d'assurer des performances et une sécurité optimales.

Utilisation

Pas besoin de lubrifiant. Ajoutez simplement de l'eau !

Il suffit d'un peu d'eau pour activer la fonction auto-lubrifiant pour une expérience ultra-humide !

Deux orifices au choix !

Le design à double extrémité vous offre un vagin réaliste et un anus réaliste des deux côtés !

Design confortable EZ-Grip


Profitez d'une prise en main facile grâce à notre design ergonomique conçu pour s'adapter naturellement à votre main !

Instructions de nettoyage :

La manche intérieure est amovible pour un nettoyage facile avec un nettoyeur antibactérien et de l'eau tiède. Séchez en tapotant, puis laissez sécher complètement à l'air libre avant de ranger.



**ORIFICE D'AIR PRATIQUE
POUR CONTRÔLER L'ASPIRATION**



**IL SUFFIT D'AJOUTER DE L'EAU !
AUCUN LUBRIFIANT NÉCESSAIRE**

Informations de sécurité

Assurez-vous que le produit est propre et exempt de tout défaut avant utilisation.

Avertissements généraux:

Tenir hors de portée des enfants et des animaux domestiques.

Situations d'urgence:

Si vous ressentez une gêne, arrêtez immédiatement l'utilisation et ajustez votre technique.

Arrêtez l'utilisation si: Vous ressentez de la douleur, une irritation ou une réaction indésirable.

Directives de stockage:

Nettoyez et inspectez régulièrement le produit pour détecter tout signe de dommage.

Rangez dans un endroit sec et frais lorsqu'il n'est pas utilisé.

Évitez l'exposition à des températures extrêmes ou à des produits chimiques agressifs.

Entretien et soin:

Inspectez régulièrement le produit et la batterie pour détecter tout dommage.

Nettoyez avec un chiffon doux et sec. N'utilisez pas d'eau ni de nettoyeurs chimiques.

Élimination et recyclage:

Vérifiez les réglementations locales – Consultez les autorités locales pour connaître les règles d'élimination.

Séparez les matériaux – Recyclez le plastique, le métal ou le verre lorsque cela est possible.

Éliminez de manière responsable – Placez les parties non recyclables dans les déchets ménagers.

Informations de contact

Pour toute assistance supplémentaire, veuillez contacter notre équipe de support client.

E-mail: CustomerService@pipedreamproducts.com

Site web: www.pipedreamproducts.com

Adresse: Teerhof 59, 28199 Bremen

Italiano

Manuale utente e guida alla sicurezza

Introduzione

Grazie per aver acquistato il nostro prodotto. Questo manuale utente fornisce informazioni essenziali sulla sicurezza e linee guida per l'uso. Si prega di leggere attentamente questo manuale prima di utilizzare il prodotto per garantire prestazioni ottimali e sicurezza.

Utilizzo

Nessun lubrificante necessario. Basta aggiungere acqua!

Basta solo un po' d'acqua per attivare la funzione auto-lubrificante e godersi un'esperienza ultra bagnata!

Due fori tra cui scegliere!

Il design a doppia estremità offre una vagina realistica e un ano realistico su entrambi i lati!

Design ergonomico EZ-Grip

Goditi una presa facile grazie al nostro design ergonomico, studiato per adattarsi perfettamente alla tua mano!

Istruzioni per la pulizia:

La manica interna è rimovibile per una pulizia facile con detergente antibatterico e acqua tiepida. Tampona per asciugare e lascia asciugare completamente all'aria prima di riporlo.



**FORO D'ARIA COMODO
PER CONTROLLARE LA SUZIONE**



**BASTA AGGIUNGERE ACQUA!
NESSUN LUBRIFICANTE NECESSARIO**

Informazioni sulla sicurezza

Assicurarsi che il prodotto sia pulito e privo di difetti prima dell'uso.

Avvertenze generali:

Tenere lontano dalla portata di bambini e animali domestici.

Situazioni di emergenza:

Se si verifica disagio, interrompere immediatamente l'uso e adattare la tecnica.

Interrompere l'uso se: Si avverte dolore, irritazione o reazioni avverse.

Linee guida per la conservazione:

Pulire e ispezionare regolarmente il prodotto per segni di danni.

Conservare in un luogo fresco e asciutto quando non in uso.

Evitare l'esposizione a temperature estreme o prodotti chimici aggressivi.

Manutenzione e cura:

Ispezionare regolarmente il prodotto e la batteria per eventuali danni.

Pulire con un panno morbido e asciutto. Non usare acqua o detergenti chimici.

Smaltimento e riciclaggio:

Verificare le normative locali – Consultare l'autorità locale per lo smaltimento adeguato.

Separare i materiali – Riciclare plastica, metallo o vetro ove possibile.

Smaltire responsabilmente – Gettare le parti non riciclabili nei rifiuti domestici.

Informazioni di contatto

Per ulteriore assistenza, contatta il nostro team di supporto clienti.

E-mail: CustomerService@pipedreamproducts.com

Sito web: www.pipedreamproducts.com

Indirizzo: Teerhof 59, 28199 Bremen

Magyar

Használati útmutató és biztonsági útmutató

Bevezetés

Köszönjük, hogy megvásárolta termékünket. Ez a használati útmutató alapvető biztonsági információkat és használati útmutatásokat tartalmaz. Kérjük, olvassa el ezt a kézikönyvet figyelmesen a termék használata előtt, hogy biztosítsa az optimális teljesítményt és biztonságot.

Használat

Nincs szükség síkosítóra. Csak adj hozzá vizet!

Csak egy kis víz szükséges az öntisztító funkció aktiválásához, hogy igazán nedves élményt nyújtson!

Két lyuk közül választhatsz!

A kétoldalú kialakítás egy élethű vaginát és egy élethű ánuszt kínál mindkét oldalon!

Kényelmes EZ-Grip kialakítás

Élvezd a könnyű kezelhetőséget ergonomikus kialakításunkkal, amely természetesen illeszkedik a kezedbe!

Tisztítási utasítások:

A belső hüvely eltávolítható, így könnyen tisztítható antibakteriális tisztítószerrel és meleg vízzel. Töröld szárazra, majd hagyj teljesen megszáradni, mielőtt elteszed.



**KÉNYELMES LÉGLYUK
A SZÍVÁS SZABÁLYOZÁSÁHOZ**



**CSAK VÍZET ADJ hozzá!
NINCS SZÜKSÉG KENŐ**

Biztonsági információk

Győződjön meg arról, hogy a termék tiszta és hibátlan állapotban van használat előtt.

Általános figyelmeztetések:

Tartsa távol gyermekektől és háziállatoktól.

Vészhelyzetek:

Ha kellemetlenséget tapasztal, azonnal hagyja abba a használatot, és igazítsa a technikát.

Ne használja tovább, ha: fájdalmat, irritációt vagy mellékhatásokat érez.

Tárolási útmutató:

Rendszeresen tisztítsa és ellenőrizze a terméket esetleges sérülésekre.

Hűvös, száraz helyen tárolja, amikor nincs használatban.

Kerülje a szélsőséges hőmérsékleteknek vagy agresszív vegyi anyagoknak való kitettséget.

Karbantartás és gondozás:

Rendszeresen ellenőrizze a terméket és az akkumulátort sérülésekre.

Puha, száraz ruhával tisztítsa meg. Ne használjon vizet vagy vegyi tisztítószereket.

Ártalmatlanítás és újrahasznosítás:

Ellenőrizze a helyi előírásokat – Tájékozódjon a hulladékkezelési szabályokról a helyi hatóságoknál.

Válassza szét az anyagokat – Ahol lehetséges, újrahasznosítsa a műanyagot, fémet vagy üveget.

Felelősen ártalmatlanítsa – A nem újrahasznosítható részeket háztartási hulladékként kezelje.

Kapcsolati információk

További segítségért kérjük, lépjen kapcsolatba ügyfélszolgálati csapatunkkal.

E-mail: CustomerService@pipedreamproducts.com

Weboldal: www.pipedreamproducts.com

Cím: Teerhof 59, 28199 Bremen

Nederlands

Gebruikershandleiding en veiligheidsgids

Inleiding

Bedankt voor uw aankoop van ons product. Deze gebruikershandleiding bevat essentiële veiligheidsinformatie en gebruiksrichtlijnen. Lees deze handleiding zorgvuldig door voordat u het product gebruikt om optimale prestaties en veiligheid te garanderen.

Gebruik

Geen glijmiddel nodig. Voeg gewoon water toe!

Slechts een beetje water is nodig om de zelf-smerende functie te activeren voor een extra natte ervaring!

Twee openingen om uit te kiezen!

Het dubbelzijdige ontwerp biedt een realistische vagina en een realistische anus aan beide kanten!

Comfortabel EZ-Grip ontwerp

Geniet van moeiteloos gebruik met ons ergonomisch ontwerp dat natuurlijk in de hand ligt!

Reinigingsinstructies:

De binnenhuls is verwijderbaar voor eenvoudige reiniging met antibacteriële reiniger en warm water. Dep droog en laat volledig aan de lucht drogen voordat je het opbergt.



**HANDIG LUCHTGAT OM
DE ZUIGKRACHT TE REGELEN**



**VOEG ALLEEN WATER TOE!
GEEN GLIJMIDDEL NODIG**

Veiligheidsinformatie

Zorg ervoor dat het product schoon en vrij van defecten is voor gebruik.

Algemene waarschuwingen:

Houd buiten bereik van kinderen en huisdieren.

Noodsituaties:

Stop onmiddellijk met het gebruik als er ongemak optreedt en pas uw techniek aan.

Stop met gebruik als: U pijn, irritatie of ongewenste reacties ervaart.

Opslagrichtlijnen:

Reinig en controleer het product regelmatig op schade.

Bewaar op een koele, droge plaats wanneer het niet in gebruik is.

Vermijd blootstelling aan extreme temperaturen of agressieve chemicaliën.

Onderhoud en verzorging:

Controleer regelmatig het product en de batterij op eventuele schade.

Reinig met een zachte, droge doek. Gebruik geen water of chemische schoonmaakmiddelen.

Afvalverwerking en recycling:

Controleer de lokale richtlijnen – Informeer bij de plaatselijke autoriteiten over de juiste afvalverwerking.

Scheid materialen – Recycle plastic, metaal of glas waar mogelijk.

Gooi niet-recyclebare onderdelen op een verantwoorde manier bij het huishoudelijk afval.

Contactgegevens

Voor verdere hulp kunt u contact opnemen met ons klantenserviceteam.

E-mail: CustomerService@pipedreamproducts.com

Website: www.pipedreamproducts.com

Adres: Teerhof 59, 28199 Bremen

Norsk

Brukermanual og sikkerhetsguide

Introduksjon

Takk for at du kjøpte vårt produkt. Denne brukermanualen gir viktig sikkerhetsinformasjon og bruksanvisninger. Les denne manualen nøye før du bruker produktet for å sikre optimal ytelse og sikkerhet.

Bruk

Ingen glidemiddel nødvendig. Bare tilsett vann!

Det krever bare litt vann for å aktivere den selvsmørende funksjonen for en ekstra våt opplevelse!

To hull å velge mellom!

Det tosidige designet gir deg en realistisk vagina og en realistisk anus på begge sider!

Komfortabelt EZ-Grip design

Nyt enkel håndtering med vårt ergonomiske design som naturlig passer i hånden din!

Rengjøringsinstruksjoner:

Den indre hylsen er avtakbar for enkel rengjøring med antibakteriell rengjøringsmiddel og varmt vann. Klapp tørr, og la den lufttørke helt før oppbevaring.



**PRAKTISK LUFTEHULL
FOR Å KONTROLLERE SUGET**



**BARE LEGG TIL VANN!
INGEN SMØRJE TRENGER**

Sikkerhetsinformasjon

Sørg for at produktet er rent og fritt for defekter før bruk.

Generelle advarsler:

Holdes unna barn og kjæledyr.

Nødsituasjoner:

Stopp bruken umiddelbart hvis ubehag oppstår, og juster teknikken.

Avslutt bruk hvis: Du opplever smerte, irritasjon eller negative reaksjoner.

Lagringsretningslinjer:

Rengjør og inspisér produktet regelmessig for skader.

Oppbevar på et tørt, kjølig sted når det ikke er i bruk.

Unngå eksponering for ekstreme temperaturer eller sterke kjemikalier.

Vedlikehold og pleie:

Inspisér produktet og batteriet jevnlig for eventuelle skader.

Rengjør med en myk, tørr klut. Ikke bruk vann eller kjemiske rengjøringsmidler.

Avfallshåndtering og gjenvinning:

Sjekk lokale retningslinjer – Kontakt lokale myndigheter for riktig avfallshåndtering.

Sorter materialer – Resirkuler plast, metall eller glass der det er mulig.

Avhend ansvarlig – Kast ikke-gjenvinnbare deler i husholdningsavfallet.

Kontaktinformasjon

For ytterligere assistanse, vennligst kontakt vårt kundestøtteam.

E-post: CustomerService@pipedreamproducts.com

Nettside: www.pipedreamproducts.com

Adresse: Teerhof 59, 28199 Bremen

Polski

Instrukcja obsługi i przewodnik bezpieczeństwa

Wprowadzenie

Dziękujemy za zakup naszego produktu. Niniejsza instrukcja obsługi zawiera istotne informacje dotyczące bezpieczeństwa oraz wskazówki dotyczące użytkowania. Przed użyciem produktu prosimy o dokładne zapoznanie się z tą instrukcją, aby zapewnić optymalną wydajność i bezpieczeństwo.

Użycie

Nie potrzebujesz lubrykantu. Wystarczy dodać wodę!

Wystarczy odrobina wody, aby aktywować funkcję samosmarowania dla maksymalnej wilgotności!

Dwa otwory do wyboru!

Dwustronna konstrukcja oferuje realistyczną pochwę i realistyczny odbyt po obu stronach!

Wygodny design EZ-Grip

Ciesz się łatwą obsługą dzięki ergonomicznemu kształtowi, który naturalnie dopasowuje się do dłoni!

Instrukcja czyszczenia:

Wewnętrzna tuleja jest wyjmowana, co ułatwia czyszczenie środkiem antybakteryjnym i ciepłą wodą. Osusz ręcznikiem i pozostaw do całkowitego wyschnięcia przed przechowywaniem.



**WYGODNY OTWÓR POWIETRZNY
DO REGULACJI SSANIA**



**WYSTARCZY DODAC WODY!
NIE POTRZEBUJESZ SMARU**

Informacje dotyczące bezpieczeństwa

Przed użyciem upewnij się, że produkt jest czysty i nie ma żadnych uszkodzeń.

Ogólne ostrzeżenia:

Trzymać z dala od dzieci i zwierząt domowych.

Sytuacje awaryjne:

Jeśli pojawi się dyskomfort, natychmiast przerwij używanie i dostosuj technikę. Zaprzestań używania, jeśli: odczuwasz ból, podrażnienie lub niepożądane reakcje.

Wskazówki dotyczące przechowywania:

Regularnie czyść i sprawdzaj produkt pod kątem uszkodzeń. Przechowuj w suchym, chłodnym miejscu, gdy nie jest używany. Unikaj ekstremalnych temperatur oraz agresywnych chemikaliów.

Konserwacja i pielęgnacja:

Regularnie sprawdzaj produkt i baterię pod kątem uszkodzeń. Czyść suchą, miękką ściereczką. Nie używaj wody ani środków chemicznych.

Utylizacja i recykling:

Sprawdź lokalne przepisy – Skontaktuj się z odpowiednimi władzami dotyczącymi utylizacji. Oddziel materiały – Gdzie to możliwe, poddaj recyklingowi plastik, metal lub szkło. Utylizuj odpowiedzialnie – Części, które nie nadają się do recyklingu, wyrzuć do odpadów domowych.

Informacje kontaktowe

Aby uzyskać dalszą pomoc, skontaktuj się z naszym zespołem wsparcia Klienta.

E-mail: CustomerService@pipedreamproducts.com

Strona internetowa: www.pipedreamproducts.com

Adres: Teerhof 59, 28199 Bremen

Română

Manual de utilizare și ghid de siguranță

Introducere

Vă mulțumim pentru achiziționarea produsului nostru. Acest manual de utilizare oferă informații esențiale privind siguranța și instrucțiuni de utilizare. Vă rugăm să citiți acest manual cu atenție înainte de a utiliza produsul pentru a asigura performanțe și siguranță optime.

Utilizare

Nu este nevoie de lubrifiant. Doar adăugați apă!

Este nevoie doar de puțină apă pentru a activa funcția de auto-lubrifiere pentru o experiență extrem de umedă!

Două orificii la alegere!

Designul cu două capete îți oferă o vagină realistă și un anus realist pe ambele părți!

Design confortabil EZ-Grip

Bucură-te de o manevrare ușoară cu designul nostru ergonomic, creat pentru a se potrivi perfect în mâna ta!

Instrucțiuni de curățare:

Mansonul interior este detașabil pentru o curățare ușoară cu soluție antibacteriană și apă caldă. Șterge-l și lasă-l să se usuce complet înainte de depozitare.



**ORIFICIU DE AER CONVENABIL
PENTRU CONTROLUL ASPIRAȚIEI**



**DOAR ADĂUGAȚI APA!
NU ESTE NECESAR LUBRANT**

Informații de siguranță

Asigurați-vă că produsul este curat și fără defecte înainte de utilizare.

Avertismente generale:

Țineți departe de copii și animale de companie.

Situații de urgență:

Dacă apare disconfort, opriți imediat utilizarea și ajustați tehnica.

Opriți utilizarea dacă: simțiți durere, iritație sau reacții adverse.

Ghid de depozitare:

Curățați și inspectați produsul în mod regulat pentru semne de deteriorare.

Depozitați într-un loc uscat și răcoros când nu este utilizat.

Evitați expunerea la temperaturi extreme sau substanțe chimice agresive.

Întreținere și îngrijire:

Inspectați regulat produsul și bateria pentru semne de deteriorare.

Curățați produsul cu o cârpă moale și uscată. Nu folosiți apă sau soluții chimice de curățare.

Eliminare și reciclare:

Verificați reglementările locale – Informați-vă despre regulile de eliminare a deșeurilor la autoritatea locală.

Separați materialele – Reciclați plasticul, metalul sau sticla, acolo unde este posibil.

Eliminați responsabil – Aruncați piesele care nu pot fi reciclate la deșeurile menajere.

Informații de contact

Pentru asistență suplimentară, vă rugăm să contactați echipa noastră de suport pentru clienți.

E-mail: CustomerService@pipedreamproducts.com

Site web: www.pipedreamproducts.com

Adresă: Teerhof 59, 28199 Bremen

Русский

Руководство пользователя и руководство по безопасности

Введение

Благодарим вас за покупку нашего продукта. Это руководство пользователя содержит важную информацию по безопасности и инструкции по использованию. Пожалуйста, внимательно прочитайте это руководство перед использованием продукта, чтобы обеспечить его оптимальную производительность и безопасность.

Использование

Смазка не нужна. Просто добавьте воды!

Достаточно немного воды, чтобы активировать функцию самосмазывания и получить незабываемо влажные ощущения!

Два отверстия на выбор!

Двусторонний дизайн предлагает вам реалистичное влагалище и реалистичный анус с обеих сторон!

Удобный дизайн EZ-Grip

Наслаждайтесь легким управлением благодаря эргономичному дизайну, который естественно ложится в руку!

Инструкции по очистке:

Внутренний рукав съемный для удобной очистки с антибактериальным средством и теплой водой. Промокните и дайте полностью высохнуть перед хранением.



**УДОБНОЕ ОТВЕРСТИЕ ДЛЯ ВОЗДУХА
ДЛЯ КОНТРОЛЯ ВСАСЫВАНИЯ**



**ПРОСТО ДОБАВЬТЕ ВОДЫ!
СМАЗКА НЕ НУЖНА**

Информация о безопасности

Перед использованием убедитесь, что продукт чистый и не имеет дефектов.

Общие предупреждения:

Хранить в недоступном для детей и домашних животных месте.

Чрезвычайные ситуации:

Если возникает дискомфорт, немедленно прекратите использование и скорректируйте технику.

Прекратите использование, если: вы испытываете боль, раздражение или нежелательные реакции.

Рекомендации по хранению:

Регулярно очищайте и осматривайте продукт на наличие повреждений.

Храните в сухом, прохладном месте, когда не используется.

Избегайте воздействия экстремальных температур и агрессивных химических веществ.

Обслуживание и уход:

Регулярно проверяйте продукт и батарею на наличие повреждений.

Очищайте мягкой сухой тканью. Не используйте воду или химические чистящие средства.

Утилизация и переработка:

Проверьте местные правила – Узнайте у местных властей правила утилизации.

Разделяйте материалы – По возможности перерабатывайте пластик, металл или стекло.

Утилизируйте ответственно – Неперерабатываемые части выбрасывайте в бытовые отходы.

Контактная информация

Для получения дополнительной помощи, пожалуйста, свяжитесь с нашей службой поддержки клиентов.

Электронная почта: CustomerService@pipedreamproducts.com

Веб-сайт: www.pipedreamproducts.com

Адрес: Teerhof 59, 28199 Bremen

Suomi

Käyttöopas ja turvallisuusohjeet

Johdanto

Kiitos, että ostit tuotteemme. Tämä käyttöopas tarjoaa olennaisia turvallisuustietoja ja käyttöohjeita. Lue tämä opas huolellisesti ennen tuotteen käyttöä varmistaaksesi optimaalisen suorituskyvyn ja turvallisuuden.

Käyttö

Ei tarvitse liukuvoidetta. Lisää vain vettä!

Vain pieni määrä vettä riittää aktivoimaan itsevoitelevan ominaisuuden todella märkiä hetkiä varten!

Kaksi reikää valittavana!

Kaksipäinen muotoilu tarjoaa realistisen vaginan ja realistisen anuksen molemmilla puolilla!

Mukava EZ-Grip-muotoilu


Nauti vaivattomasta käytöstä ergonomisen muotoilumme ansiosta, joka istuu luonnollisesti käteen!

Puhdistusohjeet:

Sisähyly on irrotettava, jotta se voidaan helposti puhdistaa antibakteerisella puhdistusaineella ja lämpimällä vedellä. Taputtele kuivaksi ja anna kuivua täysin ennen säilytystä.



**KÄTEVÄ ILMAREIKÄ
IMUTEHON SÄÄTÄMISEEN**



**LISÄÄ vain Vettä!
VOITELUA EI TARVITA**

Turvallisuustiedot

Varmista, että tuote on puhdas ja virheetön ennen käyttöä.

Yleiset varoitukset:

Pidä poissa lasten ja lemmikkieläinten ulottuvilta.

Hätätilanteet:

Lopeta käyttö välittömästi, jos tunnet epämukavuutta, ja säädä tekniikkaasi.

Lopeta käyttö, jos: tunnet kipua, ärsytystä tai haittavaikutuksia.

Säilytysohjeet:

Puhdista ja tarkista tuote säännöllisesti vaurioiden varalta.

Säilytä kuivassa ja viileässä paikassa, kun tuote ei ole käytössä.

Vältä altistumista ääriämpötiloille ja voimakkaille kemikaaleille.

Huolto ja hoito:

Tarkista säännöllisesti tuotteen ja akun kunto.

Puhdista pehmeällä, kuivalla liinalla. Älä käytä vettä tai kemiallisia puhdistusaineita.

Hävittäminen ja kierrätys:

Tarkista paikalliset ohjeet – Selvitä jätehuoltomääräykset paikallisilta viranomaisilta.

Lajittele materiaalit – Kierrätä muovi, metalli tai lasi mahdollisuuksien mukaan.

Hävitä vastuullisesti – Laita kierrättämättömät osat sekajätteeseen.

Yhteystiedot

Lisäavun saamiseksi ota yhteyttä asiakastukitiimimme.

Sähköposti: CustomerService@pipedreamproducts.com

Verkkosivusto: www.pipedreamproducts.com

Osoite: Teerhof 59, 28199 Bremen

Svenska

Bruksanvisning och säkerhetsguide

Introduktion

Tack för att du köpte vår produkt. Denna bruksanvisning innehåller viktig säkerhetsinformation och användningsriktlinjer. Läs denna manual noggrant innan du använder produkten för att säkerställa optimal prestanda och säkerhet.

Användning

Inget glidmedel behövs. Tillsätt bara vatten!

Det räcker med lite vatten för att aktivera den självsmörjande funktionen för en extra blöt upplevelse!

Två hål att välja mellan!

Den dubbelsidiga designen ger dig en realistisk vagina och en realistisk anal på båda sidor!

Bekvämt EZ-Grip-design

Njut av enkel hantering med vår ergonomiska design som naturligt ligger i handen!

Rengöringsinstruktioner:

Den inre hylsan är avtagbar för enkel rengöring med antibakteriellt rengöringsmedel och varmt vatten. Klappa torr och låt lufttorka helt innan förvaring.



PRAKTISKT LUFTHÅL FÖR ATT KONTROLLERA SUGKRAFTEN



**TILLÄGG BARA VATTEN!
INGEN SLÖJDJE BEHÖVS**

Säkerhetsinformation

Se till att produkten är ren och fri från defekter innan användning.

Allmänna varningar:

Förvara utom räckhåll för barn och husdjur.

Nödsituationer:

Avbryt användningen omedelbart om obehag uppstår och justera din teknik.

Sluta använda om: du upplever smärta, irritation eller negativa reaktioner.

Förvaringsriktlinjer:

Rengör och inspektera produkten regelbundet för eventuella skador.

Förvara på en sval, torr plats när den inte används.

Undvik exponering för extrema temperaturer eller starka kemikalier.

Underhåll och skötsel:

Kontrollera regelbundet produkten och batteriet för eventuella skador.

Rengör med en mjuk, torr trasa. Använd inte vatten eller kemiska rengöringsmedel.

Avfallshantering och återvinning:

Kontrollera lokala riktlinjer – Ta reda på gällande avfallsregler hos din lokala myndighet.

Separera material – Återvinn plast, metall eller glas där det är möjligt.

Kassera ansvarsfullt – Släng icke-återvinningsbara delar i hushållsavfallet.

Kontaktinformation

För ytterligare hjälp, vänligen kontakta vårt kundsupportteam.

E-post: CustomerService@pipedreamproducts.com

Webbplats: www.pipedreamproducts.com

Adress: Teerhof 59, 28199 Bremen